


# Инструкция по сборке

## Дизайн 162

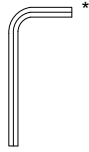
(2)65 v2

Подлокотники

### Инструменты для сборки:



\*Ключ торцевой 5 мм



### Детали:

Заглушка

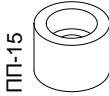


×4



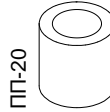
Ш8/35

×8



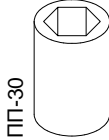
ПП-15

×8



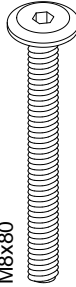
ПП-20

×4



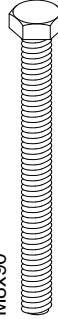
ПП-30

×4



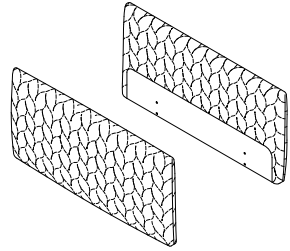
M8x80

×4



M8x90

×4



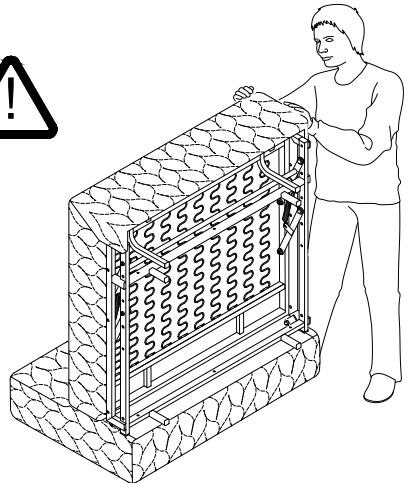
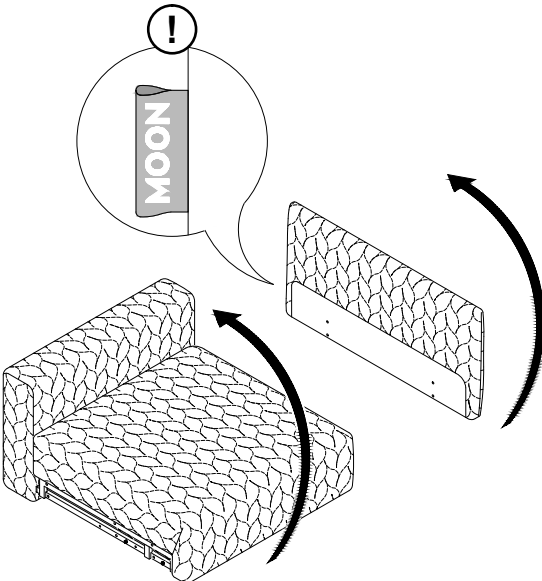
### Обозначение затяжки резьбовых соединений

**Усилие затяжки  
7 Нм**

Для неподвижных соединений: затяните плотно, до упора.

1

Бирка на подлокотнике только правостороннего исполнения.



T10 v1+(2)65 v2 и T30 v1+(2)65 v2 соединяются идентично.

2

При установке подлокотника с противоположной стороны порядок сборки не изменяется.

