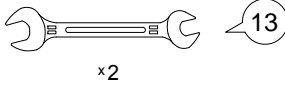
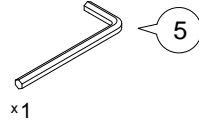


Инструкция по сборке
Дизайн 162
 Т10 v1
 Модуль кресельный "Пантограф"

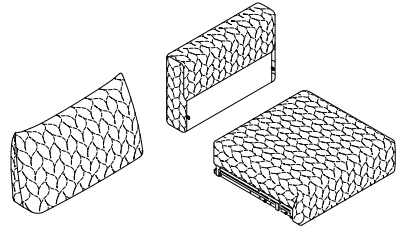
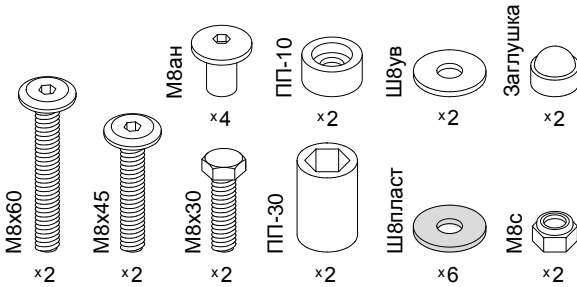
Для сборки понадобится:



Входит в комплект:



Детали:



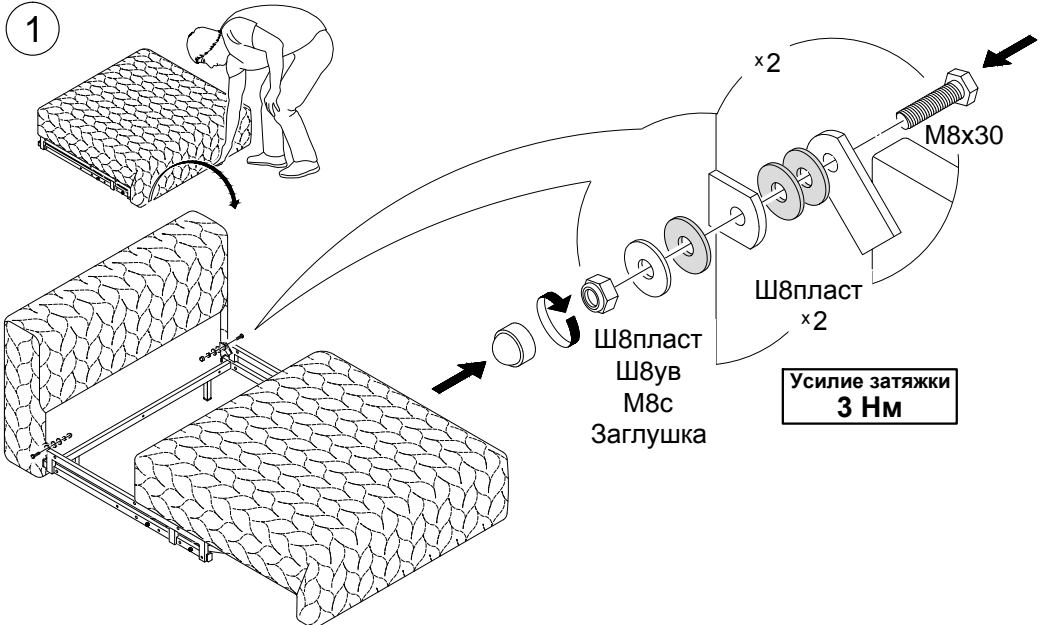
Обозначение затяжки резьбовых соединений

**Усилие затяжки
7 Нм**

Для неподвижных соединений: затяните плотно, до упора.

**Усилие затяжки
3 Нм**

Для подвижных соединений: затяните до упора, затем ослабьте примерно на четверть оборота (90°).



2



Подлокотники 65 v2 должны быть установлены.

03.05.2023

